

广东省机构编制委员会办公室

粤机编办函〔2015〕69号

广东省机构编制委员会办公室关于做好 2015年省直单位网上名称管理工作的通知

省直各单位：

按照中央关于在2015年5月底完成党政机关网站开办审核、资格复核以及机关事业单位网站挂标等网上名称管理工作的要求，为进一步做好我省省直机关事业单位相关工作，现就有关事项通知如下：

一、进一步做好中文域名注册工作

（一）请各单位于2015年4月10日前登录网上名称注册管理系统，此前未进行中文域名注册的单位进行域名注册申请，已注册的进行域名续费申请（具体操作详见附件1）。

（二）党政机关原则上可申请机构全称的域名和规范简称的域名各1个，事业单位原则上可申请机构全称的域名1个，各类域名注册年限为1年，所需费用由省编办从网上名称管理工作专项经费中统一列支。注册申请单位若需增加域名注册数量，所需经费自行解决。

二、抓紧完成党政机关网站开办审核、资格复核工作

请未完成网站开办审核、资格复核的省直机关于2015年4月25日前通过网上名称注册管理系统在线填写申请材

料，并提交省编办审核。今后新设立机构进行网站开办审核可直接通过网络报送材料，不需书面报送。

三、加快完成网站挂标工作

（一）请完成网站开办审核或资格复核工作的党政机关于2015年5月15日前完成加挂网站标识工作（操作流程详见附件2）。

（二）请各事业单位于2015年4月25日前通过网上名称注册管理系统提出网上标识申请，并于5月15日前完成挂标工作（操作流程详见附件3）。

加强机关事业单位网上名称管理、建立党政机关网站标识制度，是落实中央关于加强党政机关网站安全管理的重要举措。请各单位务必高度重视，组织好本单位及下属机构进行域名注册及网站挂标工作。

附件：1.域名申请与续费操作指南

2.党政机关网站审核、资格复核及挂标操作指南

3.事业单位网上标识申请及挂标操作指南

广东省机构编制委员会办公室

2015年4月3日




（系统客服电话：010-69001234；省编办业务联系人：吴杰，联系方式：020-83133929，15920419249）

域名申请与续费操作指南

一、域名申请

(一) 登录系统。

访问政务和公益机构域名注册管理中心官网（<http://www.conac.cn>），点击右侧登  录“网上名称注册管理系统”。已有账号的单位可用原账户直接登录。未进行注册的单位，请点击“新用户注册”按钮，进入注册页面（详见新用户注册流程）。如图 1：




(图 1)

（二）新用户注册。

1.选择机构类型。

如图 2:



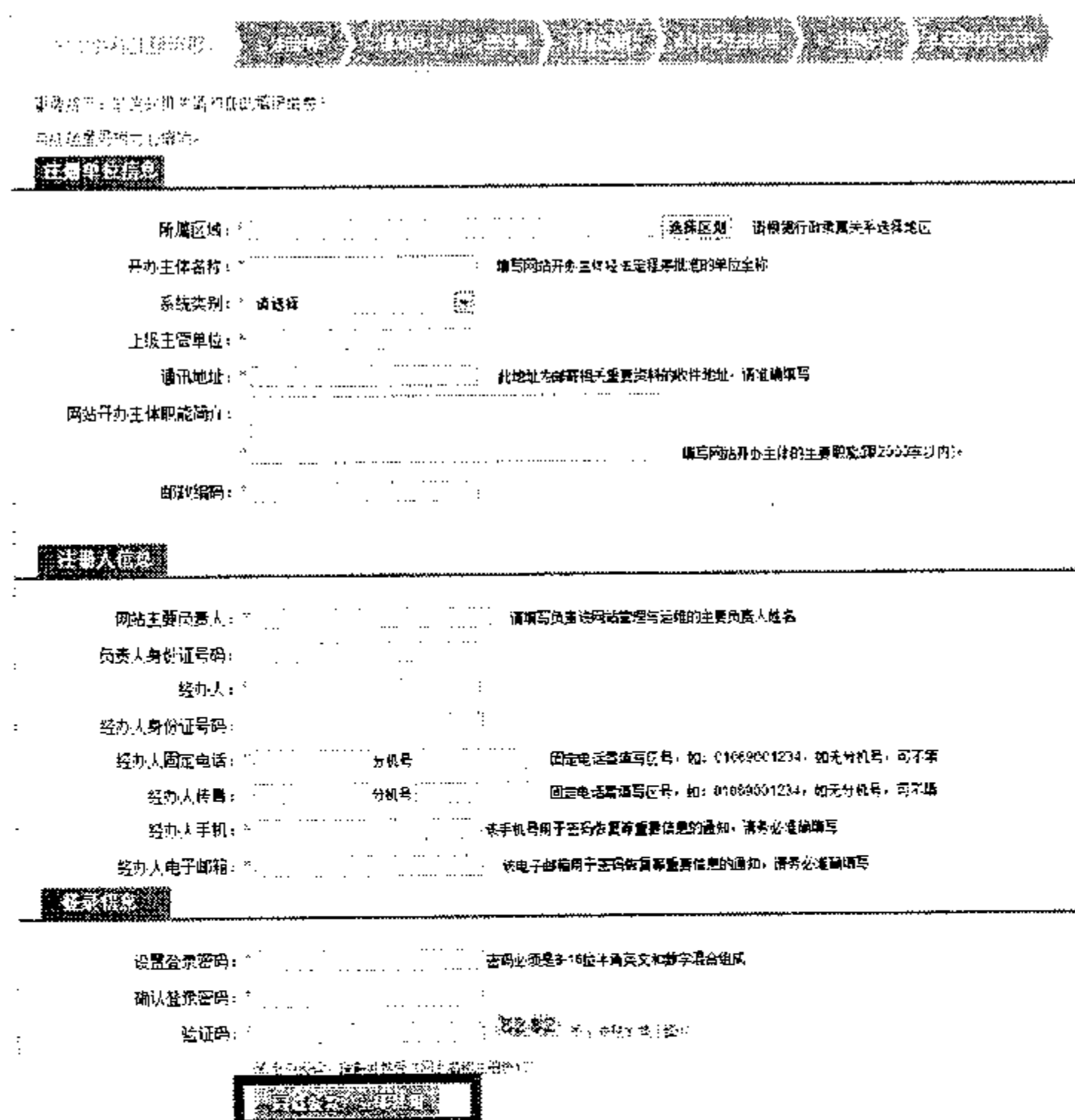
我是党政机关

我是事业单位/社会组织

（图 2）

2.填写注册信息。

依照页面提示，填写注册单位信息、注册人信息，设置登陆密码，完成后点击 **同意条款，立即注册** 按钮，提交用户注册资料。如图 3:



重要提示：请仔细阅读并同意以下条款：

网站运营期间，本网站将严格按照国家相关法律法规及政策要求，为用户提供安全、稳定、可靠的网络服务。

注册单位信息

所属区域：[选择区域] 请根据行政隶属关系选择地区

开办主体名称：[填写网站开办主体经法定程序批准的单位全称]

系统类别：[请选择]

上级主管单位：[填写]

通讯地址：[此地址为网站主办单位资料附件地址，请准确填写]

网站开办主体职能简介：[填写网站开办主体的主要职能，250字以内]

邮政编码：[填写]

注册人信息

网站主要负责人：[请填写负责网站管理与运营的主要负责人姓名]

负责人身份证号码：[填写]

经办人：[填写]

经办人身份证号码：[填写]

经办人固定电话：[填写] 分机号：[填写] 固定电话填写位号，如：01009001234，如无分机号，可不填

经办人传真：[填写] 分机号：[填写] 固定电话填写位号，如：01009001234，如无分机号，可不填

经办人手机：[填写] 手机号码用于接收重要信息的通知，请务必准确填写

经办人电子邮箱：[填写] 该电子邮箱用于接收重要信息的通知，请务必准确填写

登录信息

设置登录密码：[填写] 密码必须是8-16位半英文和数字混合组成

确认登录密码：[填写]

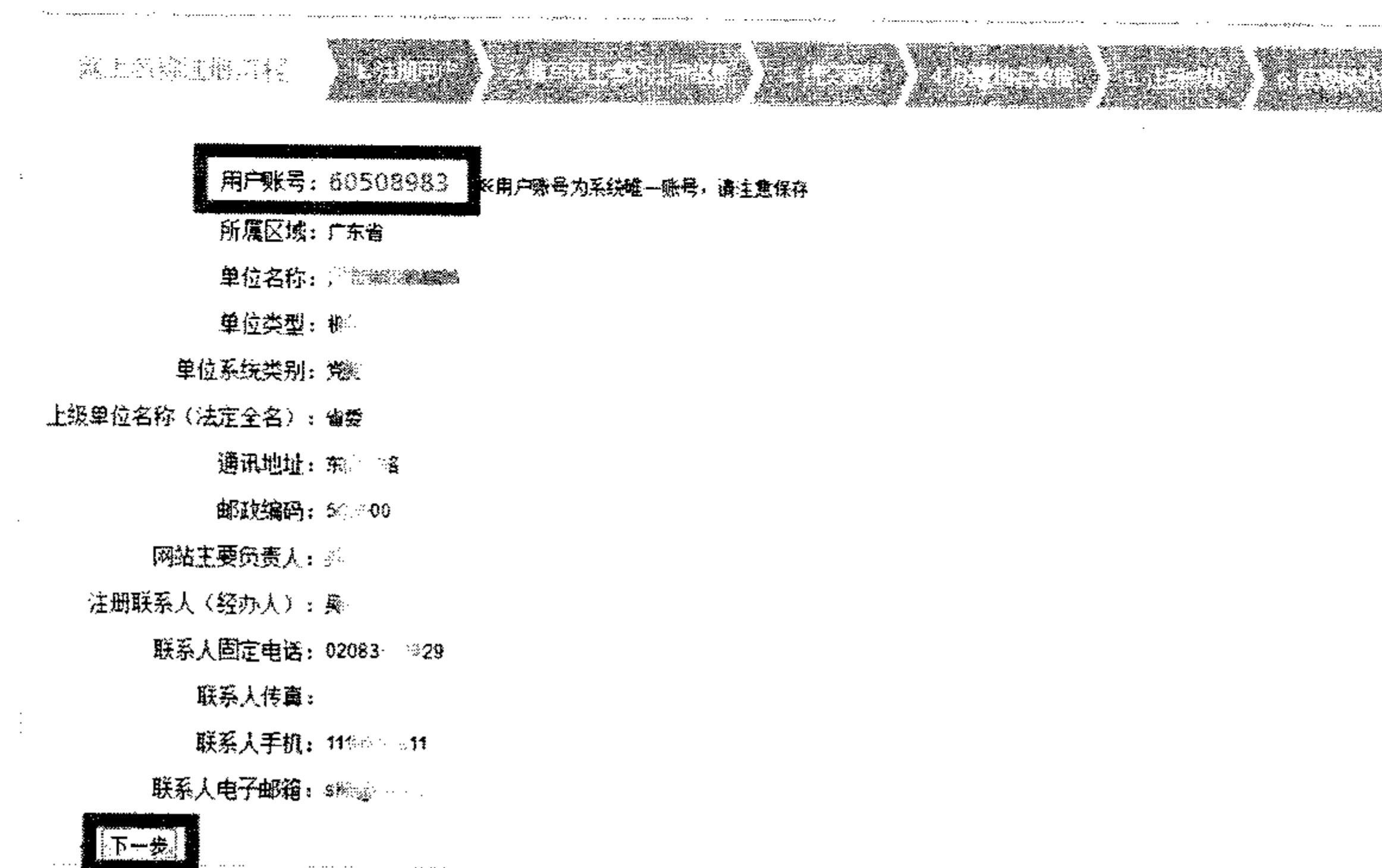
验证码：[填写] 验证码：[验证码]

同意条款，立即注册

（图 3）

3.注册成功。

成功提交后，系统将自动分配用户账号，**请注意保存**，点击“下一步”进入域名注册管理系统进行域名申请。如图 4:



网上名称注册流程

注册成功

用户账号: 60508983 *用户账号为系统唯一账号, 请注意保存

所属区域: 广东省

单位名称: 广东省发展和改革委员会

单位类型: 机关

单位系统类别: 党政

上级单位名称(法定全名): 省委

通讯地址: 东川路

邮政编码: 510000

网站主要负责人: 孙

注册联系人(经办人): 孙

联系人固定电话: 02083-1929

联系人传真:

联系人手机: 1190000011

联系人电子邮箱: s@163.com

下一步

(图 4)

(三) 申请域名。

1. 点击主菜单中的“网上名称管理”中的“域名申请”，进入域名申请界面，填写要申请的域名，然后点击“提交域名申请”（注意：所申请的域名要符合《党政机关、事业单位和社会组织网上名称管理暂行办法》有关要求）。如图 5:

域名申请

单位全称(域名):

规范简称(域名):

常用简称(域名):

其他名称(域名):

域名申请提示信息

申请政务域名还是公益域名是由申请单位的机构性质决定的。

“政务”中文域名适用于党政机关等政务机构和其他承担行政职能的机构。

具体范围包括：中国共产党中央委员会和地方各级委员会及其组成部门；全国人民代表大会和地方各级人民代表大会常务委员会及其组成部门；中国人民政治协商会议全国委员会和地方各级委员会及其组成机构；最高人民法院和地方各级人民法院；最高人民检察院和地方各级人民检察院；民主党派；行使行政职能的社会团体和事业单位。

“公益”中文域名适用于非营利性机构。

具体范围包括：社会团体、事业单位、群众性自治组织、民办非企业单位、基金会、国际公益组织、从事公益性服务的机构及其他非营利组织。

如具体单位对拟申请的域名有疑问，可咨询当地编办，也可联系域名注册管理中心。域名注册管理中心的联系电话：010-69001234。

域名申请填写注意事项

(1)域名所用字符可以是汉字、字母(a-z或者A-Z、大、小写等价)、数字(0-9)以及连字符(-)。

(2)申请的政务域名至少包含一个汉字以上，公益域名无此限制。

(3)如果域名不是以“xn-”开头，则第3、4位不能同时为“-”。

(4)域名标签的首尾字符不能用连字符。

提交域名申请

(图 5)

2.选择注册年限、域名注册联系人及主机信息(注：年限选择1年)。如图 6:

CONAC 政务和公益机构域名注册管理中心

域名注册

请设定注册年限

序号	域名名称	域名后缀	年限(单位:年)	价格(元/年)	费用(单位)
1	域名1	政务	3年	300	900
2	域名2	政务	3年	300	900

域名联系人信息

注册联系人: 选择联系人

管理联系人: 选择联系人

技术联系人: 选择联系人

财务联系人: 选择联系人

主机信息

方案一: 默认使用由域名注册管理中心DNS服务器解析

您网站服务器地址: 请输入服务器IP地址, 如无法输入, 请填写域名地址

现有网站网址: (无IP地址和网站网址, 请勾选此项)

方案二: 使用其他的DNS服务器解析

提示信息:

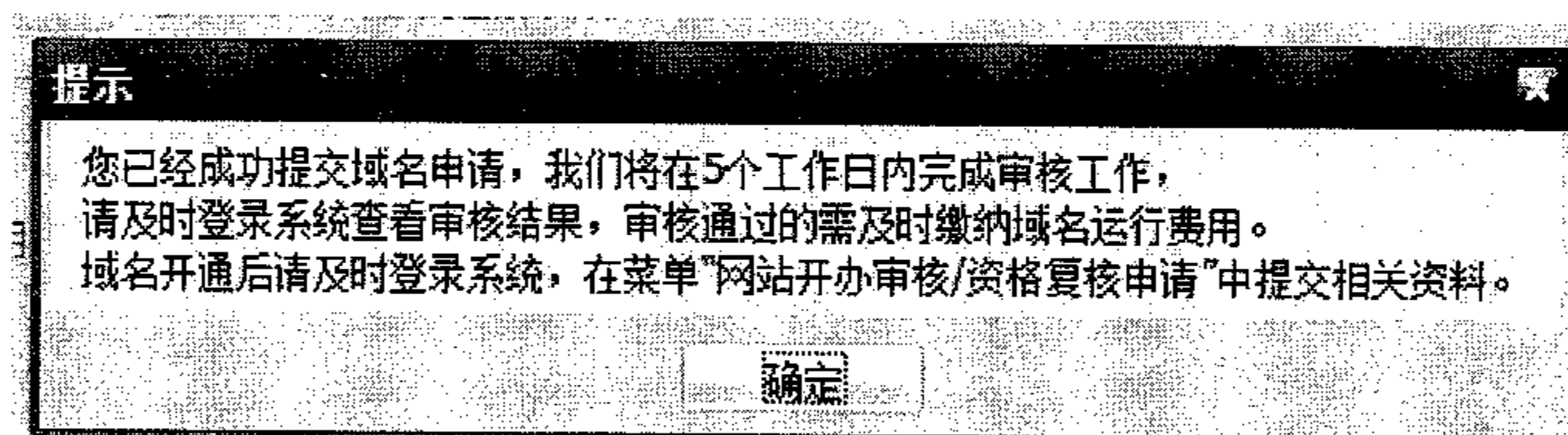
1、政务或公益域名注册成功后, 系统会自动为您生成对应的解析地址, 如需要修改解析, 请点击网上名称管理——域名业务管理——我的域名, 填写域名解析

2、如果您选择主机信息为方案二, 请联系我中心客服, 电话010-69001234。

提交注册申请

(图 6)

3.全部填写完成后，点击“提交注册申请”按钮，所申请的域名提交至省编办审核。如图 7:

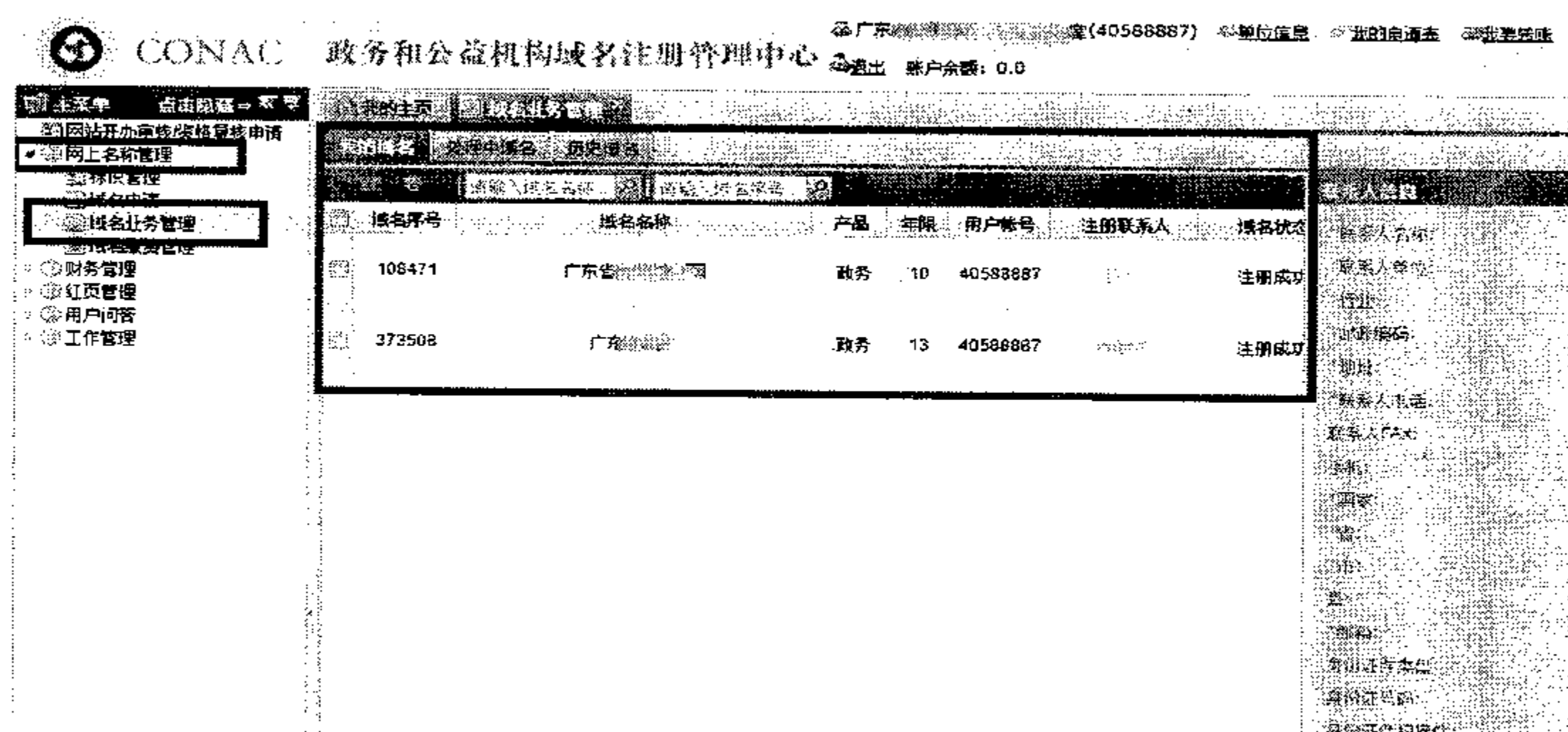


(图 7)

二、域名续费申请

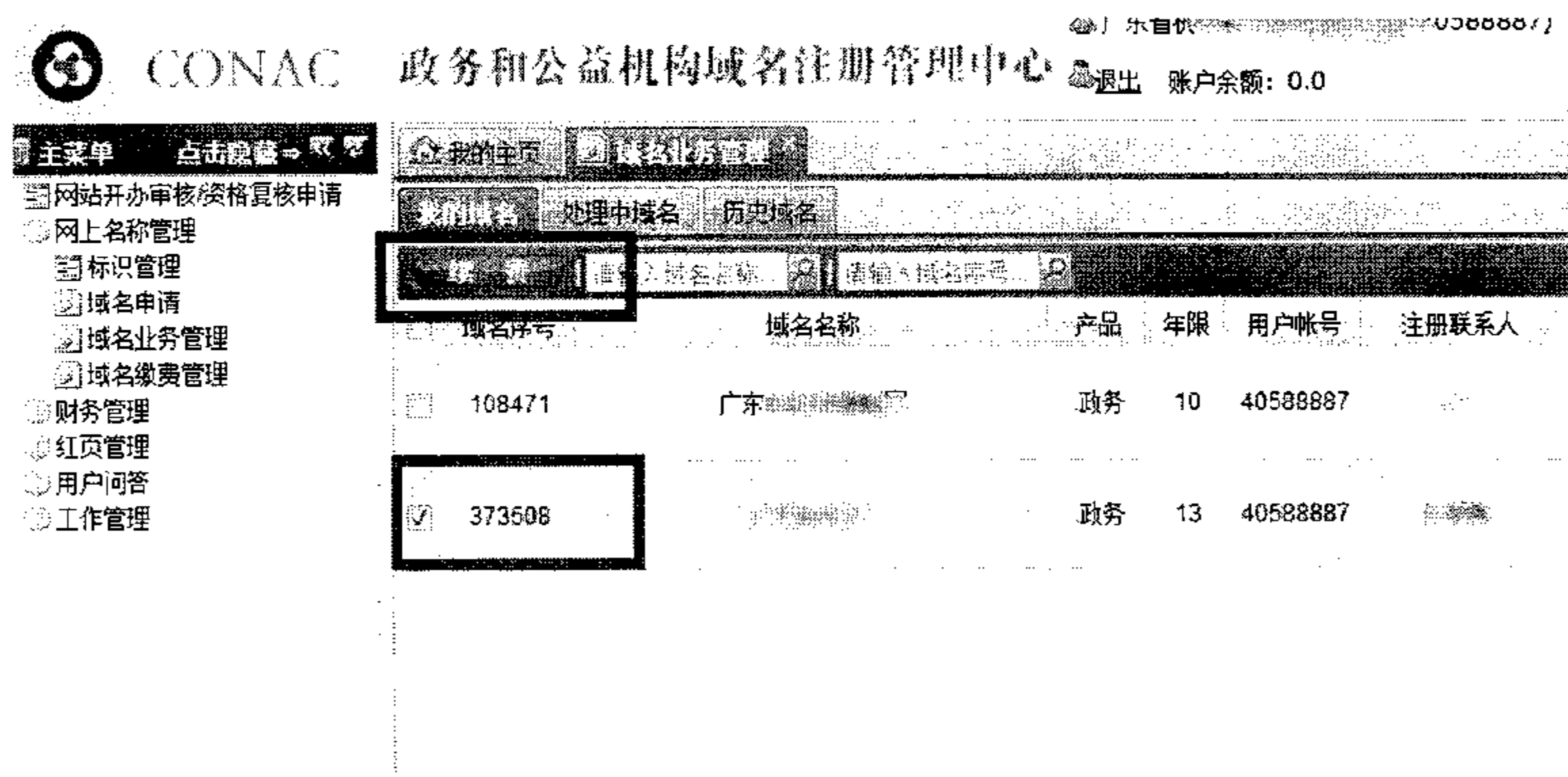
(一) 登录网上名称注册管理系统 (shenbao.conac.cn)。已有账号的单位可用原账户直接登录。未进行注册的单位，请点击“新用户注册”按钮，进入注册页面（详见新用户注册流程）。

(二) 点击“网上名称管理”中的“域名业务管理”，在“我的域名”标签下，查看有效域名。如图 8:



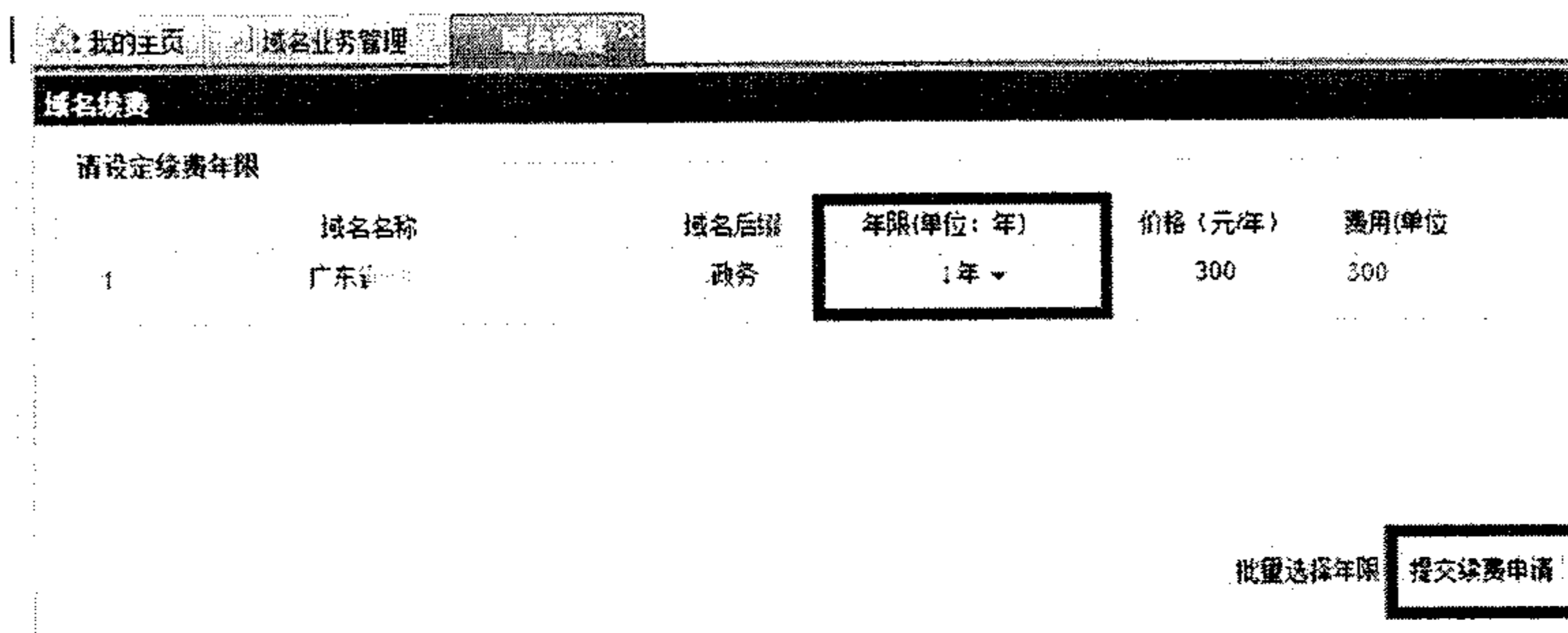
(图 8)

(三) 勾选需续费的域名，点击“续费”按钮。如图 9:



(图 9)

(四) 选择续费年限，点击“提交续费申请”。如图 10:



(图 10)

党政机关网站开办审核、资格复核 及挂标操作指南

一、登录系统

访问政务和公益机构域名注册管理中心官网（<http://www.conac.cn>），点击右侧登录“网上名称注册管理系统”。如图 1：



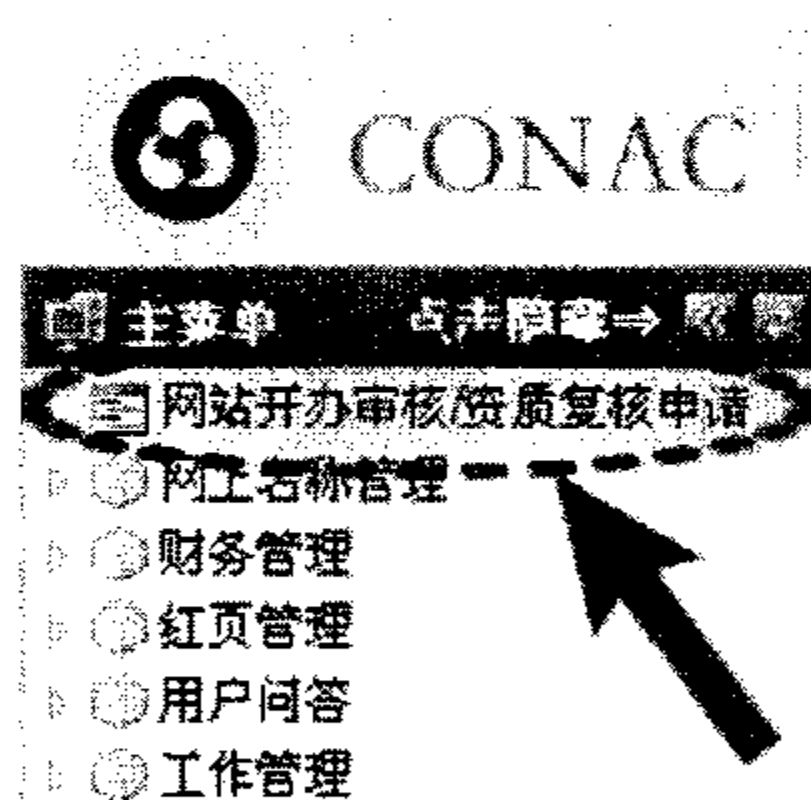
（图 1）

（一）未进行中文域名注册的单位，请先进行域名注册（详见附件 1）。

（二）已注册中文域名的单位，可在“网上名称注册管理系统”用原账户直接登录。

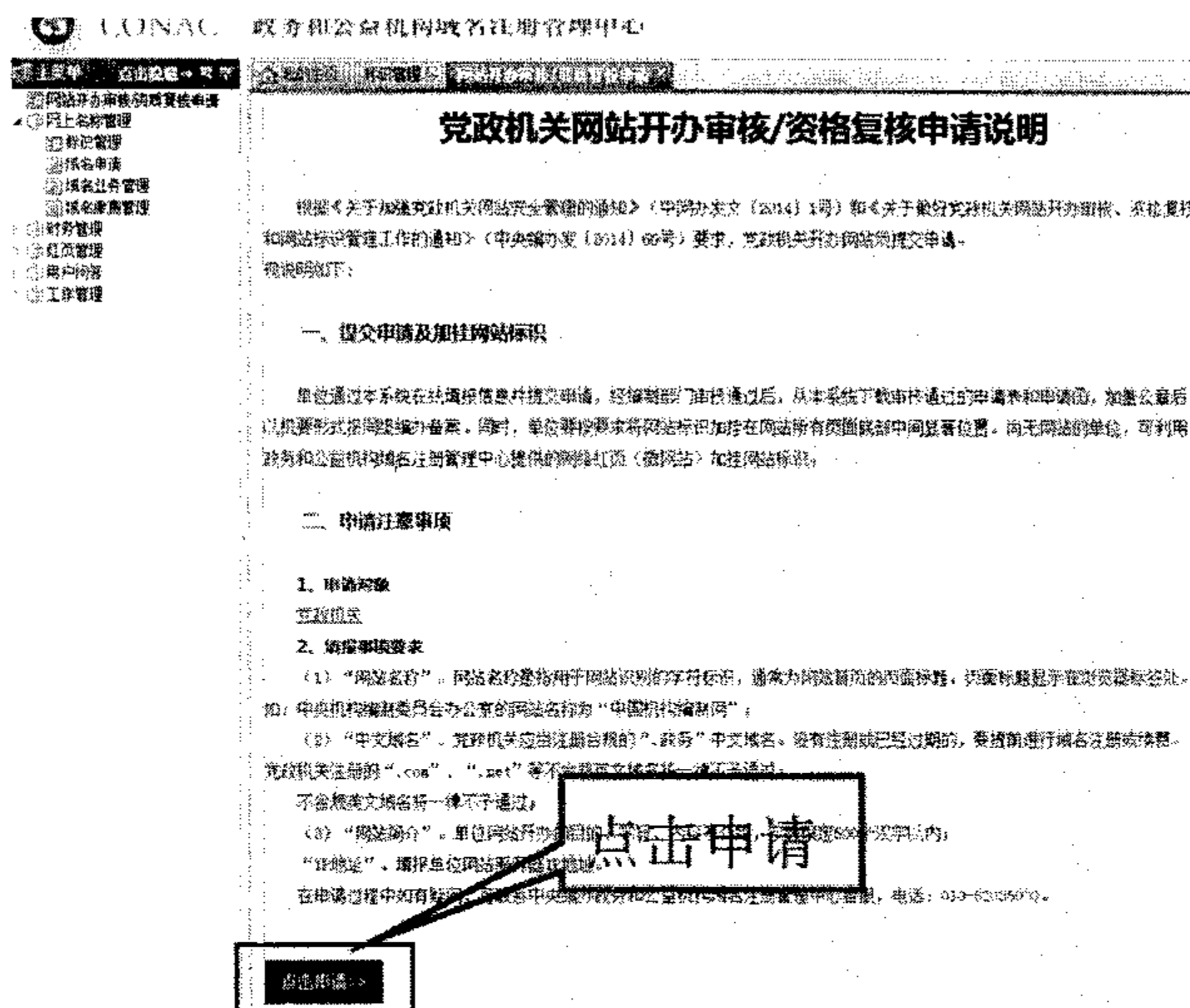
二、进行申请

(一) 点击“网站开办审核/资质复核申请”，如图 2:



(图 2)

(二) 进入页面，点击“点击申请”按钮，如图 3:



(图 3)

进入如下页面，如图 4:

The screenshot shows a web application interface with a dark header bar containing the text '网站开办与资格复审-申请' (Website Opening and Qualification Review Application) and a small icon on the right. The main content area is divided into three sections: '单位基本信息' (Unit Basic Information), '申请类型' (Application Type), and '网站信息' (Website Information). The '单位基本信息' section contains several input fields: '开办主体名称' (Opening Entity Name), '单位类型' (Unit Type) with a dropdown menu showing '党委' (Party Committee), '通讯地址' (Communication Address), '网站开办主体职能简介' (Brief Introduction of the Opening Entity's Functions) with a text area, '经办人电话' (Contact Person's Phone), '经办人手机' (Contact Person's Mobile Phone), '验证码' (Verification Code), and '经办人邮箱' (Contact Person's Email). A '获取验证码' (Get Verification Code) button is located next to the mobile phone field. Below these fields is a section titled '以下请填写负责该网站管理与运维的主要负责人信息' (Please fill in the main person responsible for the website management and operation below), which contains three input fields: '网站负责人电话' (Website Responsible Person's Phone), '网站负责人手机' (Website Responsible Person's Mobile Phone), and '网站负责人邮箱' (Website Responsible Person's Email). The '申请类型' section has two radio button options: '新开办网站申请' (New Website Opening Application) and '已开办网站复核' (Already Opened Website Review). The '网站信息' section has one input field: '网站名称' (Website Name).

网站开办与资格复审-申请

单位基本信息

开办主体名称: [输入框]

单位类型: 党委

通讯地址: [输入框]

网站开办主体职能简介: [单位职能] [输入框]

经办人电话: [输入框]

经办人手机: [输入框] 7 [获取验证码]

验证码: [输入框]

经办人邮箱: [输入框]

以下请填写负责该网站管理与运维的主要负责人信息

网站负责人电话: [输入框]

网站负责人手机: [输入框]

网站负责人邮箱: [输入框]

申请类型

☐ 新开办网站申请 (如果您目前没有网站, 请勾选此项)

☐ 已开办网站复核 (如果您已经开办过网站需要复核, 请勾选此项)

网站信息

网站名称: [输入框]

(图 4)

(三) 其中*为必填项, 填写内容与注册时所填信息一致。
需注意的是, 请填写经办人手机号, 点击 **获取验证码** 按钮, 获取验证码之后, 将其输入 验证码: [输入框] 框内。如图 5:

网站开办与资格复核-申请	
申请类型 <input type="radio"/> 新开办网站申请 (如果您目前没有网站, 请勾选此项) <input type="radio"/> 已开办网站复核 (如果您已经开办过网站需要复核, 请勾选此项)	
网站信息 网站名称: <input type="text"/> 中文域名: 您无可域名, 请点击“网上名称管理->域名申请”进行域名申请并取得域名后才能申请开办网站! <input type="checkbox"/> 使用政务和公益机构建站平台免费开通微网站(网络红页) 英文域名: <input type="text"/>	
IP地址信息 IP地址: <input type="text"/> <input type="text"/> <input type="text"/> <input type="text"/> (IPv4) IP地址: <input type="text"/> (IPv6) 提示: 此处的IP地址必须填写域名解析时设置的IP地址, 如果您不清楚该IP地址, 请联系您的域名注册商索取。	
网站简介 网站简介: <input type="text"/>	

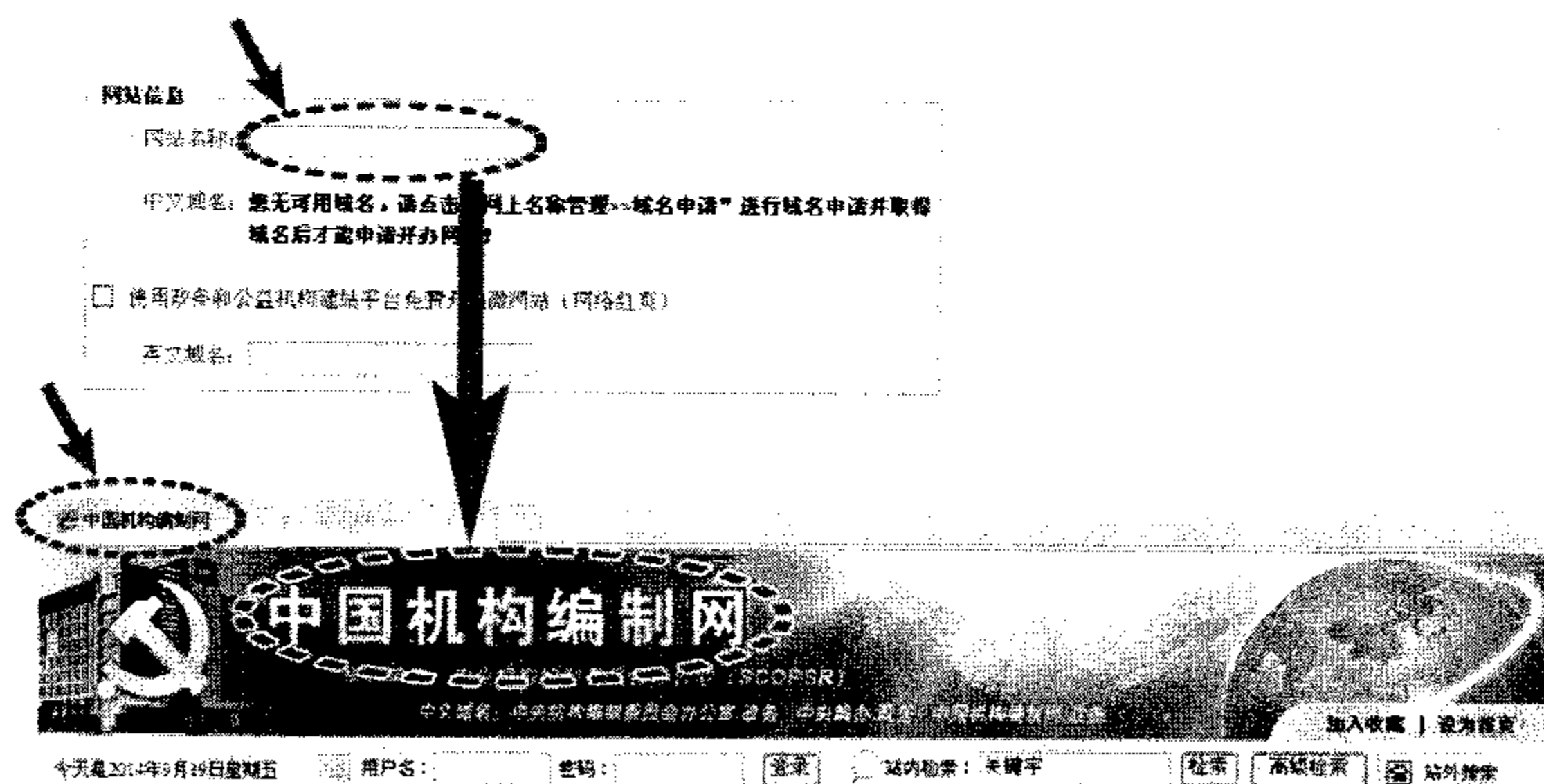
(图 5)

(四) 注意事项:

1.申请类型: 请按新开办网站申请或已开办网站复核的实际情况勾选。

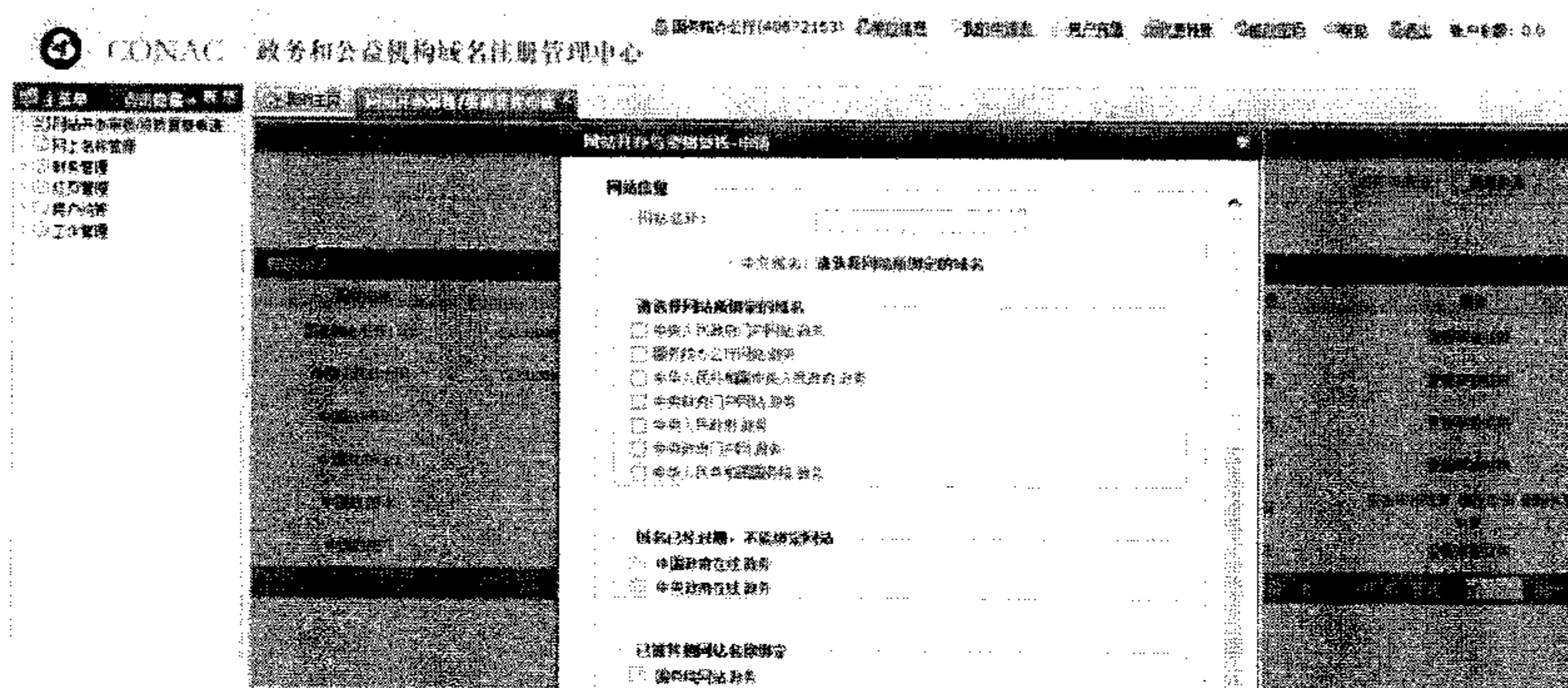
2.网站信息: 网站名称为浏览器选项卡中的名称, 应与网站首页头部图片中的名称相同, 如两处网站名称不一致, 请在网站管理系统中调整为一致。如, 中央机构编制委员会办公室主办的

网站名称为“中国机构编制网”，则填写“中国机构编制网”，如图 6:



(图 6)

3.中文域名: 选填以“.政务”为结尾的中文域名, 如图 7:



(图 7)

4.英文域名: 请填写以“.gov.cn”为结尾的英文域名。如利用中央编办政务和公益机构域名注册管理中心免费提供的政务和

公益机构建站平台（即网络红页）建设本单位的网站可如下图进行勾选，不再填写英文域名。

☐ 使用政务和公益机构建站平台免费开通微网站（网络红页）

英文域名:

5.IP 地址信息：请输入网站实际使用的 IP 地址。

6.网站介绍：请填写网站简介，字数控制在 500 字以内。

（五）填写后，点击“提交申请”按钮进行提交，如图 8:

☐ 使用政务和公益机构建站平台免费开通微网站（网络红页）

英文域名:

IP地址信息

IP 地址:
(IPv4)

IP 地址:
(IPv6)

提示：此处的IP地址必须填写域名解析时设置的IP地址，如果您不清楚该IP地址，请联系您的域名注册商索取。

网站简介

网站简介:

提交申请


（图 8）

（若填写过程中遇到问题，可咨询客服 010-69001234。）


三、检查并等待审核

（一）点击主菜单“网站开办审核/资质复核申请”，您将看

到单位的申请信息，如图 9:



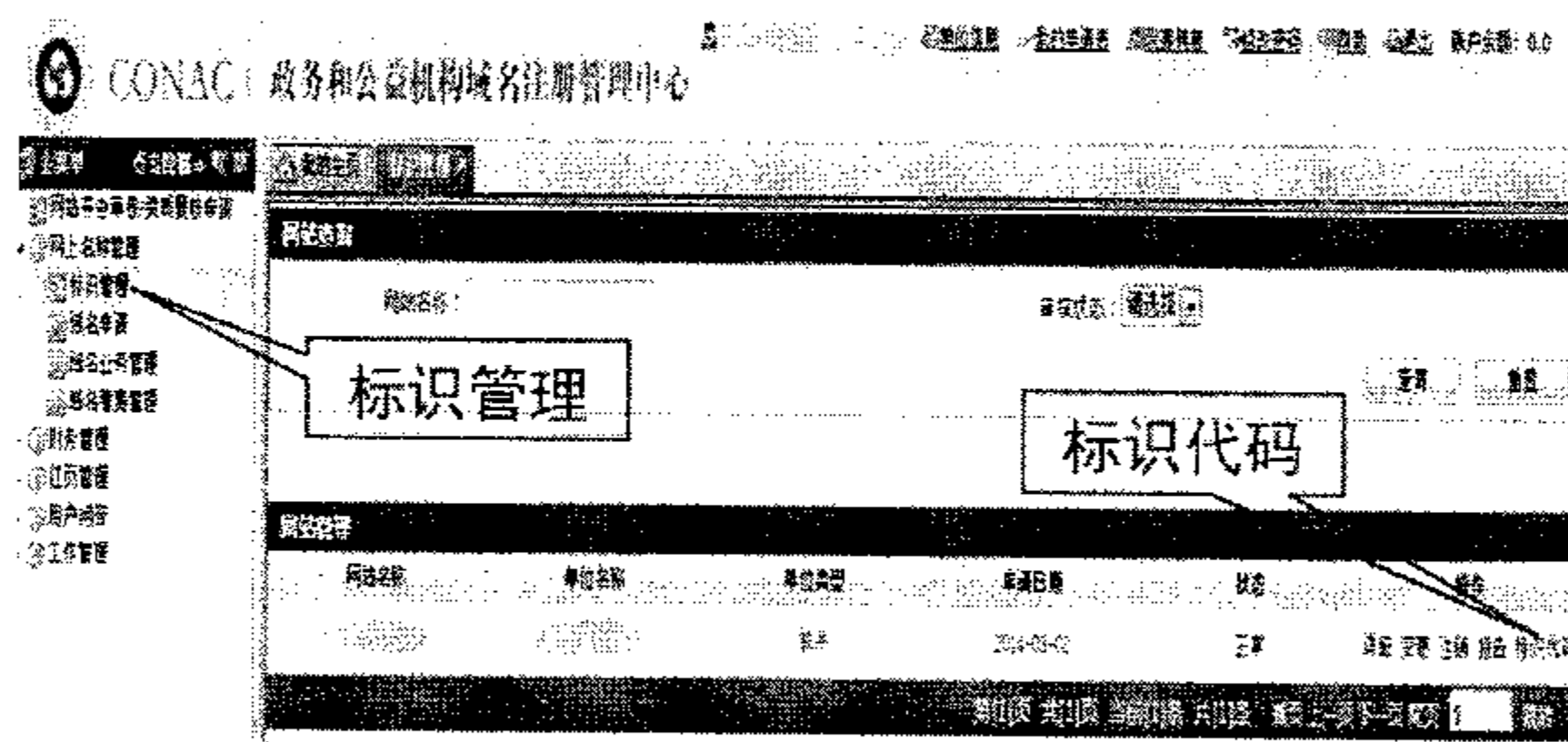
(图 9)

1.如果初审未通过，可点击按钮，修改申请信息后重新提交。

2.如果不需要修改，请静等在线初审，审核通过情况将以短信、邮件形式告知，或在平台中查询。

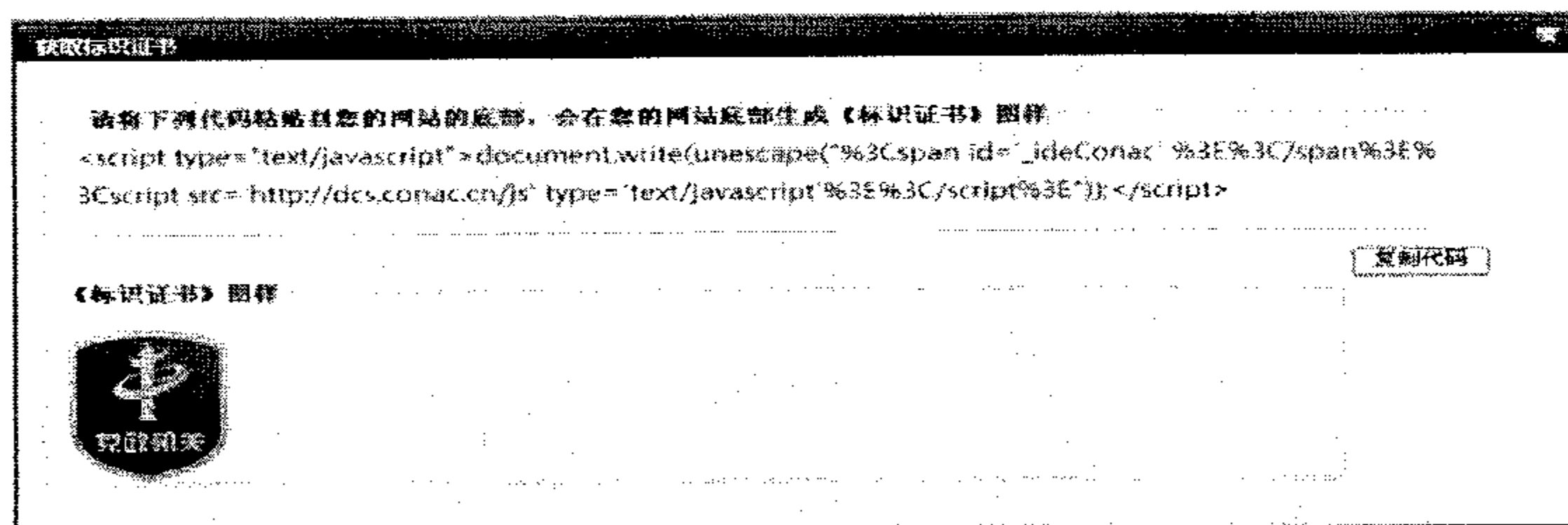
四、加挂网站标识

(一) 申请单位在收到网站标识代码下发通知短信或邮件后，可登陆“网上名称注册管理系统”，点击菜单“网上名称管理”中的“标识管理”，获取标识代码，如图 10:



(图 10)

(二) 将网站标识代码复制并粘贴到网站所有页面代码的
</body>前以完成挂标, 如图 11:



(图 11)


(如挂标不成功, 请向中央编办技术人员咨询解决方式, 咨询电话: 010-69001234。)

附件 3

事业单位网上标识申请及挂标流程

一、登陆系统

访问政务和公益机构域名注册管理中心官网（<http://国家域名注册管理网.公益.cn> 或 <http://www.conac.cn>），点击右侧登录“网上名称注册管理系统”，如图 1：



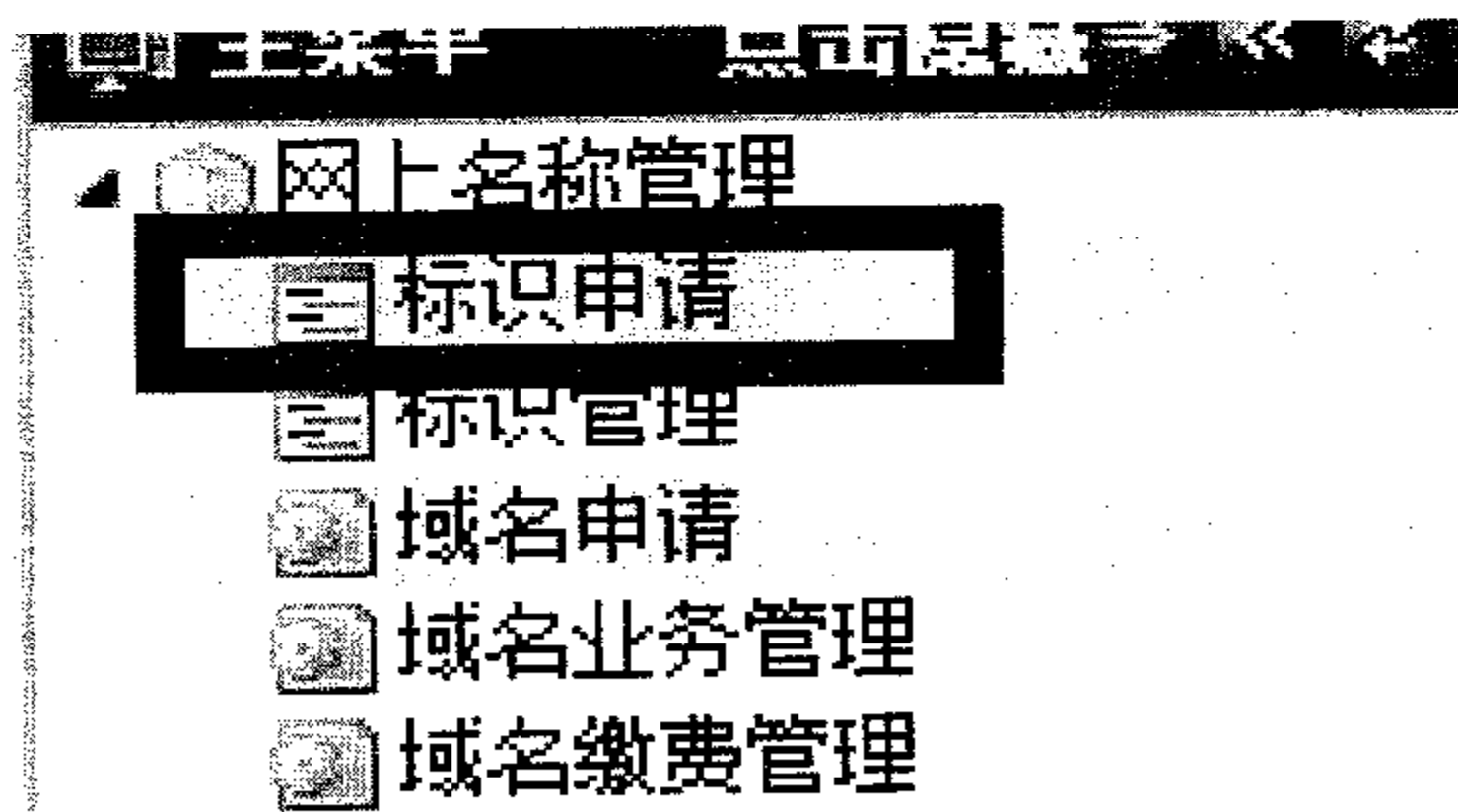
（图 1）

（一）未进行中文域名注册的单位，请先进行域名注册（详见附件 1）。

（二）已注册中文域名的单位，可在“网上名称注册管理系统”用原账户直接登录。

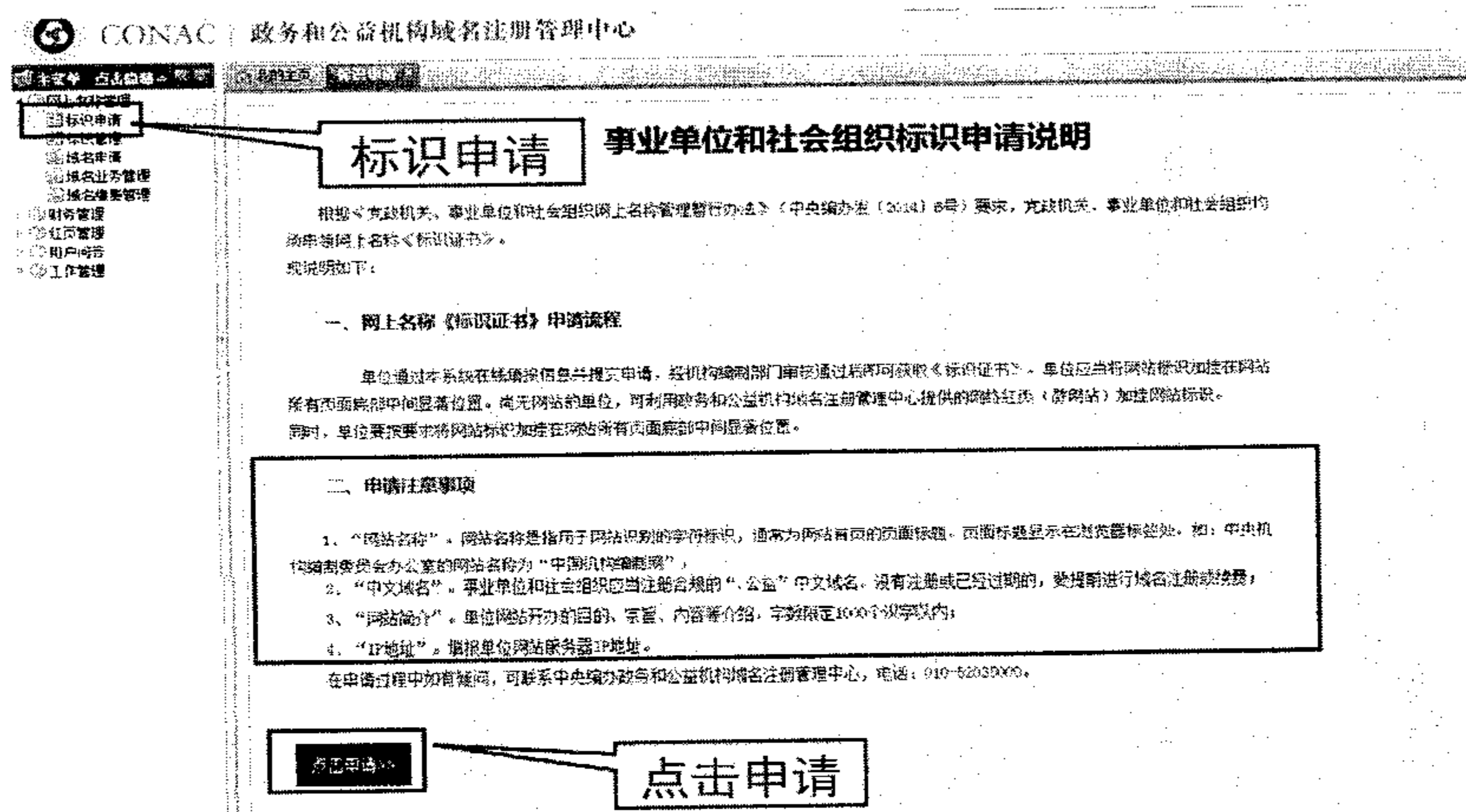
二、进行申请

(一) 点击主菜单“网上名称管理”中的“标识申请”，
如图 2:



(图 2)

(二) 进入页面。仔细阅读申请说明，做好准备工作。点击“点击申请”按钮，如图 3:



(图 3)

进入如下界面，如图 4:

申请网站标识

单位基本信息

开办主体名称: 广东省[]中心

组织机构类型: 其他

通讯地址: 广州市番禺区[]

宗旨和业务范围:

经办人姓名:

经办人固定电话: 0[]

经办人手机: []

验证码: []

经办人电子邮箱: g[]@21cn.com

以下请填写负责该网站管理与运维的主要负责人信息

网站主要负责人: []

负责人固定电话: []

负责人手机: []

负责人电子邮箱: []

网站信息

网站名称: []

中文域名: 请选择网站所绑定的域名

请选择网站所绑定的域名

☒ 广东省[]心公益

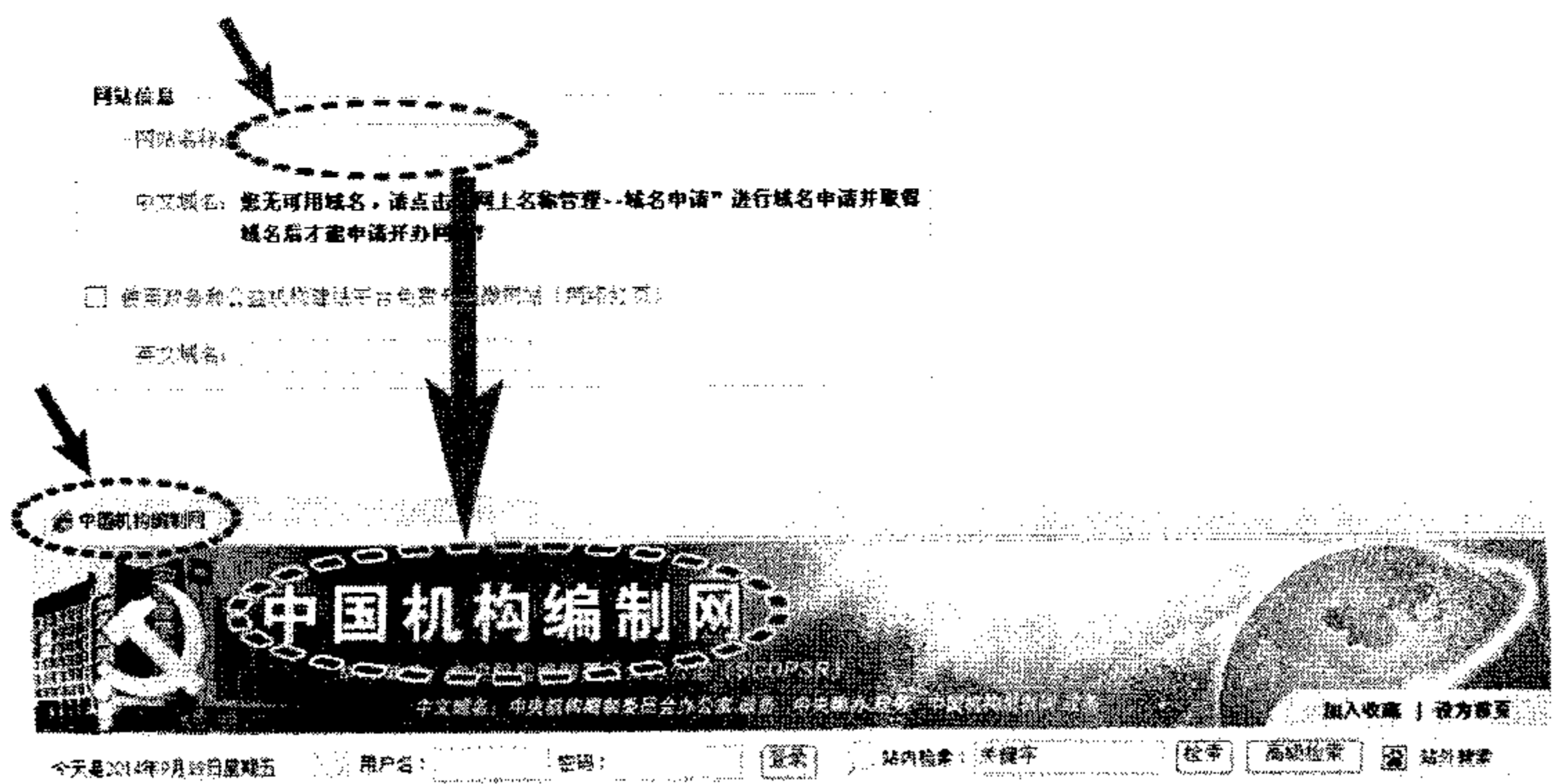
(图 4)

(三) 其中*为必填项，填写内容与注册时所填信息一致。需注意的是，请填写经办人手机号，点击 按钮，获取验证码之后，将其输入 *验证码: [] 框内。

(四) 注意事项:

1.网站信息: 网站名称为浏览器选项卡中的名称，亦与网

站首页头部图片中的名称相同，如两处网站名称不一致，请在网站管理系统中调整为一致。如，中央机构编制委员会办公室主办的网站名称为“中国机构编制网”，则填写“中国机构编制网”，如图 5：



(图 5)

2.中文域名：选择可用的中文域名。

3.英文域名：如利用中央编办政务和公益机构域名注册管理中心免费提供的政务和公益机构建站平台（即网络红页）建设本单位的网站，可如图 6 进行勾选，不再填写英文域名。

☐ 使用政务和公益机构建站平台免费开通微网站（网络红页）

英文域名:

(图 6)

4.IP 地址信息：请输入网站实际使用的 IP 地址。

5.网站介绍：请填写网站简介，字数控制在 500 字以内。

6.填写后，点击“提交申请”按钮进行提交，如图 7:

☐ 使用政务和公益机构建站平台免费开通微网站（网络红页）

域名信息：
.....

IP地址信息
IP地址：
(IPv4) :
IP地址：
(IPv6) :

提示：此处的IP地址必须填写域名解析时设置的IP地址，如果您不清楚该IP地址，请联系您的域名注册商索取。

网站简介
.....

提交申请

(图 7)

三、检查并等待审核

(一) 点击主菜单“标识管理”，您将看到单位的申请信息，如图 8:

CONAC 政务和公益机构域名注册管理中心

标识管理

网站名称	单位名称	单位类型	申请日期	状态	操作
.....	湖北省司法厅信息中心	事业单位	2017-09-08	正常	详细 变更 注销 标识代码

(图 8)

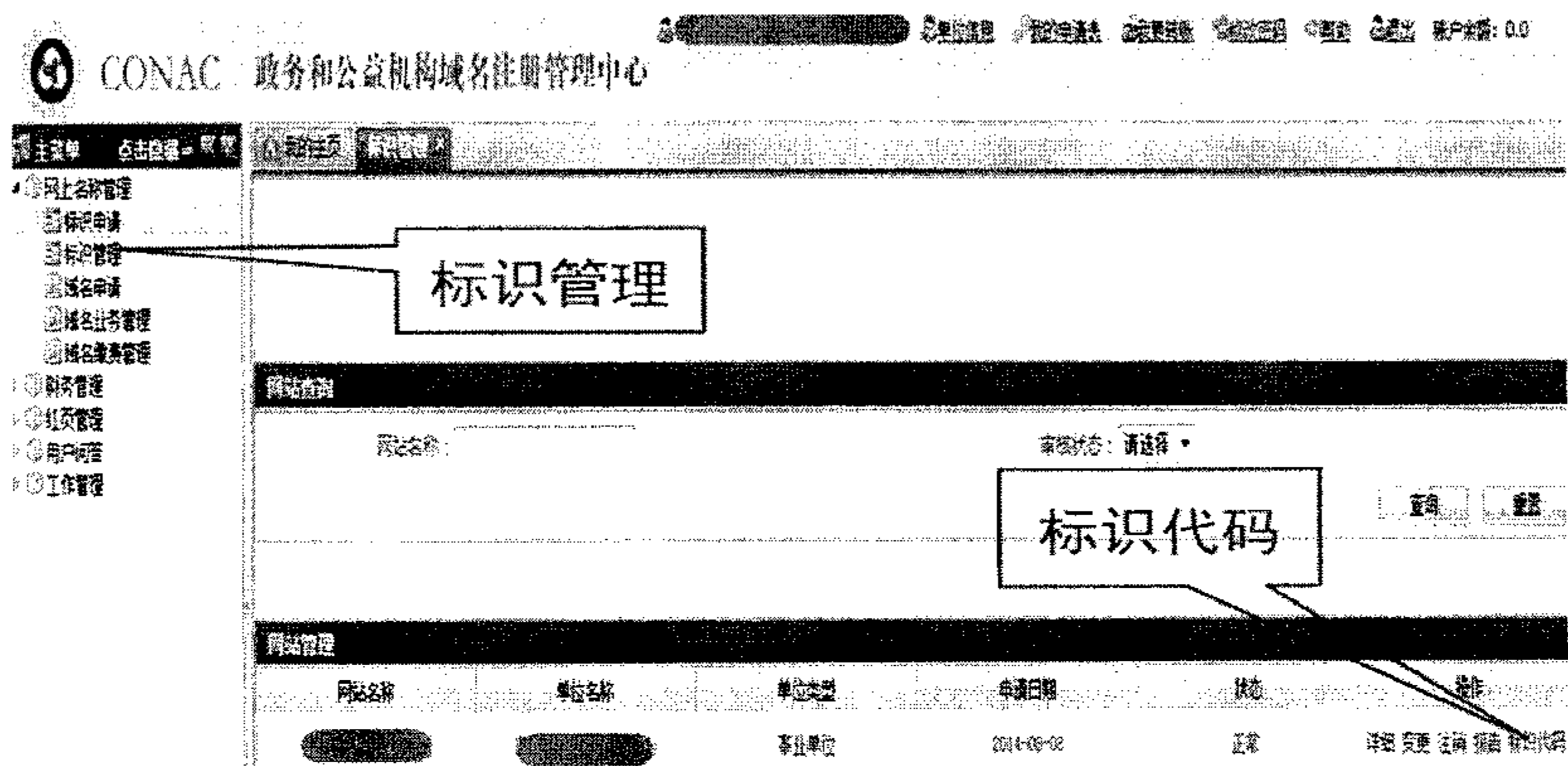
如果初审未通过，可  点击按钮，修改申请信息后重新提交。

（二）如果不需要修改，请静等在线审核，审核通过情况将以短信、邮件形式告知，或在平台中查询。

省编办对单位资质、联系人、网站名称、域名名称等信息进行审核，CONAC 进行复审。如审核不通过，单位可查看不通过原因并重新提交申请。

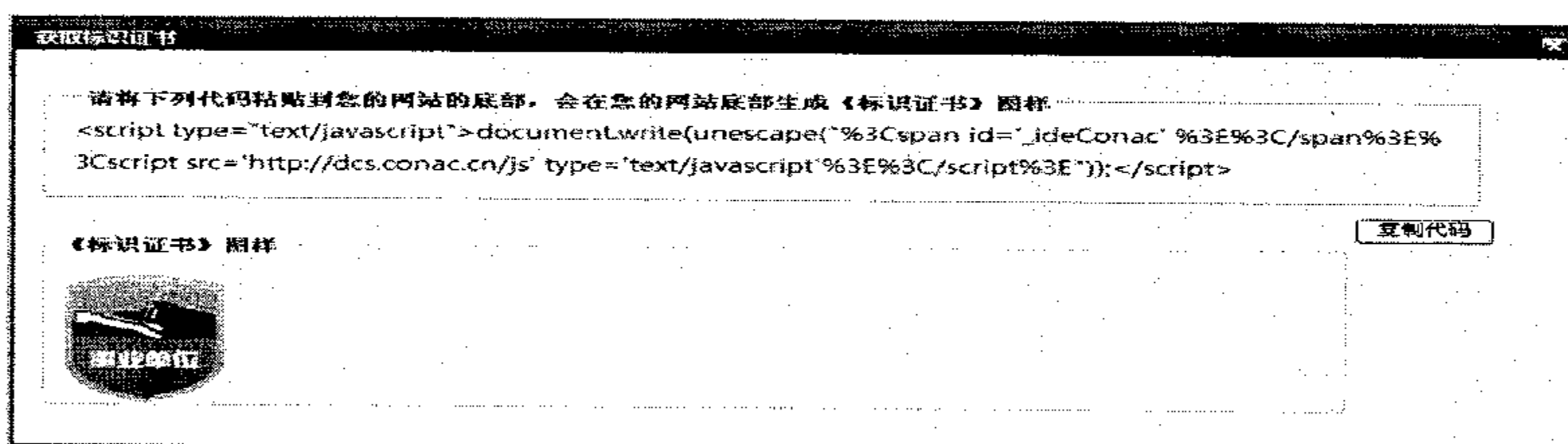
四、加挂网站标识

（一）申请单位在收到网站标识代码下发通知短信或邮件后，可登陆“审核管理平台”，点击菜单“网上名称管理”中的“标识管理”，获取标识代码，如图 9：



（图 9）

(二) 将网站标识代码复制并粘贴到网站所有页面代码的
</body>前以完成挂标, 如图 10:



(图 10)

公开方式：依申请公开

